

MUNICIPIO DE CHICHQUIILA PUEBLA


ESTADO DE ACTIVIDADES  
Del 1 de Enero al 30 de Septiembre de 2019 y 2018  
(Cifras en pesos)


	2019	2018
INGRESOS Y OTROS BENEFICIOS		
INGRESOS DE GESTIÓN	148,073.00	2,669,437.04
IMPUESTOS	5,295.00	17,279.00
CUOTAS Y APORTACIONES DE SEGURIDAD SOCIAL	0.00	0.00
CONTRIBUCIONES DE MEJORAS	0.00	0.00
DERECHOS	67,438.00	88,009.00
PRODUCTOS DE TIPO CORRIENTE	75,340.00	74,625.00
APROVECHAMIENTOS DE TIPO CORRIENTE	0.00	2,484,906.30
INGRESOS POR VENTA DE BIENES Y PRESTACIÓN DE SERVICIOS	0.00	0.00
INGRESOS NO COMP. EN LAS FRACC. DE LA LEY DE ING. CAUS. EN EJER. FISC. ANT. PEND. DE LIQ. O PAGO	0.00	4,617.74
PART. APORT. CONV. INCENT. DERIV. D/COLAB. FISCAL, F. DIST. DE APORT. TRANSF. ASIG. SUBS Y SUBV Y P Y JUB	115,386,236.86	127,485,019.65
PART. APORT. CONV. INCENT. DERIV. D/COLAB. FISCAL, F. DIST. DE APORT	115,386,236.86	127,485,019.65
TRANSFERENCIAS, ASIGNACIONES, SUBSIDIOS Y SUBVENCIONES Y PENSIONES Y JUBILACIONES	0.00	0.00
OTROS INGRESOS Y BENEFICIOS	587,000.00	4.37
INGRESOS FINANCIEROS	0.00	0.00
INCREMENTO POR VARIACIÓN DE INVENTARIOS	0.00	0.00
DISMINUCIÓN DEL EXCESO DE ESTIMACIONES POR PÉRDIDA O DETERIORO U OBSOLESCENCIA	0.00	0.00
DISMINUCIÓN DEL EXCESO DE PROVISIONES	0.00	0.00
OTROS INGRESOS Y BENEFICIOS VARIOS	587,000.00	4.37
TOTAL DE INGRESOS Y OTROS BENEFICIOS	116,121,309.86	130,154,461.06
GASTOS Y OTRAS PÉRDIDAS		
GASTOS DE FUNCIONAMIENTO	27,860,553.18	37,601,560.22
SERVICIOS PERSONALES	13,448,913.92	16,370,094.27
MATERIALES Y SUMINISTROS	2,697,110.86	9,040,427.97
SERVICIOS GENERALES	11,714,528.40	12,191,037.98
TRANSFERENCIAS, ASIGNACIONES, SUBSIDIOS Y OTRAS AYUDAS	3,744,400.22	7,237,126.90
TRANSFERENCIAS INTERNAS Y ASIGNACIONES AL SECTOR PÚBLICO	0.00	0.00
TRANSFERENCIAS AL RESTO DEL SECTOR PÚBLICO	0.00	0.00
SUBSIDIOS Y SUBVENCIONES	0.00	0.00
AYUDAS SOCIALES	3,744,400.22	7,237,126.90
PENSIONES Y JUBILACIONES	0.00	0.00
TRANSFERENCIAS A FIDEICOMISOS, MANDATOS Y CONTRATOS ANÁLOGOS	0.00	0.00
TRANSFERENCIAS A LA SEGURIDAD SOCIAL	0.00	0.00
DONATIVOS	0.00	0.00
TRANSFERENCIAS AL EXTERIOR	0.00	0.00
PARTICIPACIONES Y APORTACIONES	50,000.00	0.00
PARTICIPACIONES	0.00	0.00
APORTACIONES	0.00	0.00
CONVENIOS	50,000.00	0.00

MUNICIPIO DE CHICHQUILA PUEBLA


ESTADO DE ACTIVIDADES  
Del 1 de Enero al 30 de Septiembre de 2019 y 2018  
(Cifras en pesos)

	2019	2018
INTERESES, COMISIONES Y OTROS GASTOS DE LA DEUDA PÚBLICA	0.00	366,668.42
INTERESES DE LA DEUDA PÚBLICA	0.00	366,668.42
COMISIONES DE LA DEUDA PÚBLICA	0.00	0.00
GASTOS DE LA DEUDA PÚBLICA	0.00	0.00
COSTO POR COBERTURAS	0.00	0.00
APOYOS FINANCIEROS	0.00	0.00
OTROS GASTOS Y PÉRDIDAS EXTRAORDINARIAS	0.00	2,896,454.34
ESTIMACIONES, DEPRECIACIONES, DETERIOROS, OBSOLESCENCIAS Y AMORTIZACIONES	0.00	2,896,454.34
PROVISIONES	0.00	0.00
DISMINUCIONES DE INVENTARIOS	0.00	0.00
AUMENTO POR INSUFICIENCIA DE ESTIMACIONES POR PÉRDIDA O DETERIORO U OBSOLESCENCIA	0.00	0.00
AUMENTO POR INSUFICIENCIA DE PROVISIONES	0.00	0.00
OTROS GASTOS	0.00	0.00
INVERSIÓN PÚBLICA	0.00	58,529,719.53
INVERSIÓN PÚBLICA NO CAPITALIZABLE	0.00	58,529,719.53
TOTAL DE GASTOS Y OTRAS PÉRDIDAS	31,654,953.40	106,631,529.41
RESULTADOS DEL EJERCICIO (AHORRO/DESAHORRO).....	84,466,356.46	23,522,931.65


 protestamos de decir verdad declaramos que los Estados Financieros y sus notas, son razonablemente correctos y son responsabilidad del emisor.

  
**PRESIDENCIA MUNICIPAL**  
 CHICHQUILA, PUE.  
 2018 - 2021

**SECRETARÍA GRAL. DEL GOBIERNO MUNICIPAL**  
 LIC. ALEJANDRO G. HERNÁNDEZ HERNÁNDEZ  
 SECRETARIO GENERAL  
 CHICHQUILA, PUE.  
 2018 - 2021

  
**TESORERÍA MUNICIPAL**  
 CHICHQUILA, PUE.  
 2018 - 2021