

MUNICIPIO DE CHICHQUILA PUEBLA



FLUJO DE FONDOS (INDICADORES DE POSTURA FISCAL)  
Del 1 de Enero al 31 de Marzo de 2019  
(Cifras en pesos)

Concepto	Estimado/ Aprobado	Devengado	Recaudado/ Pagado
I. Ingresos Presupuestarios (I = 1 + 2)	142,578,540.73	30,161,754.96	30,157,551.13
1. Ingresos del Gobierno de la Entidad Federativa o Municipio	142,578,540.73	30,161,754.96	30,157,551.13
2. Ingresos del Sector Paraestatal o Paramunicipal	0.00	0.00	0.00
II. Egresos Presupuestarios (II = 3 + 4)	142,578,540.73	8,215,835.28	8,074,041.63
3. Egresos del Gobierno de la Entidad Federativa o Municipio	142,578,540.73	8,215,835.28	8,074,041.63
4. Egresos del Sector Paraestatal o Paramunicipal	0.00	0.00	0.00
III. Balance presupuestario (Superávit o Déficit) (III = I - II)	0.00	21,945,919.68	22,083,509.50

Concepto	Estimado/ Aprobado	Devengado	Recaudado/ Pagado
III. Balance presupuestario (Superávit o Déficit)	0.00	21,945,919.68	22,083,509.50
IV. Intereses, Comisiones y Gastos de la Deuda	0.00	0.00	0.00
V. Balance Primario (Superávit o Déficit) (V = III - IV)	0.00	21,945,919.68	22,083,509.50


Concepto	Estimado/ Aprobado	Devengado	Recaudado/ Pagado
A. Financiamiento	0.00	0.00	0.00
B. Amortización de la deuda	0.00	0.00	0.00
C. Endeudamiento o desendeudamiento (C = A - B)	0.00	0.00	0.00

En fe y protesta de decir verdad declaramos que los Estados Financieros y las Notas, son razonablemente correctos y son responsabilidad del emisor.

**PRESIDENCIA MUNICIPAL**  
**CHICHQUILA, PUE.**  
**2018 - 2021**  
**PABLO GALINDO HERNÁNDEZ**  
 PRESIDENTE MUNICIPAL CONSTITUCIONAL

**TESORERÍA MUNICIPAL**  
**CHICHQUILA, PUE.**  
**2018 - 2021**  
**JOSE LUIS HERNÁNDEZ RAMÍREZ**  
 TESOERO MUNICIPAL


**SECRETARÍA GRAL. DEL H. AYUNTAMIENTO**  
**CHICHQUILA, PUE.**  
**2018 - 2021**  
**LIC. ALEJANDRO C. HERNÁNDEZ HERNÁNDEZ**  
 SECRETARIO GENERAL