


MUNICIPIO DE CHICHQUIIA PUEBLA


ESTADO DE FLUJOS DE EFECTIVO  
Del 1 de Enero al 31 de Marzo de 2019 y 2018  
(Cifras en pesos)

	2019	2018	2018
<b>FLUJOS DE EFECTIVO DE LAS ACTIVIDADES DE OPERACIÓN</b>			
ORIGEN	30,161,754.96	130,149,843.32	0.00
IMPUESTOS	2,027.00	17,279.00	0.00
CUOTAS Y APORTACIONES DE SEGURIDAD SOCIAL	0.00	0.00	0.00
CONTRIBUCIONES DE MEJORAS	0.00	0.00	0.00
DERECHOS	39,413.00	88,009.00	0.00
PRODUCTOS DE TIPO CORRIENTE	0.00	74,625.00	0.00
APROVECHAMIENTOS DE TIPO CORRIENTE	0.00	2,484,906.30	0.00
INGRESOS POR VENTA DE BIENES Y PRESTACIÓN DE SERVICIOS	0.00	0.00	0.00
PART. APORT. CONV. INCENT. DERIV. D/COLAB. FISCAL, F. DIST. DE APORT	30,120,314.96	127,485,019.65	0.00
TRANSFERENCIAS, ASIGNACIONES, SUBSIDIOS Y SUBVENCIÓNES Y PENSIONES Y JUBILACIONES	0.00	0.00	0.00
OTROS ORIGENES DE OPERACIÓN	0.00	4.37	0.00
APLICACIÓN	6,981,175.28	45,205,355.54	204,111.33
SERVICIOS PERSONALES	3,505,118.78	16,370,094.27	0.00
MATERIALES Y SUMINISTROS	445,643.85	9,040,427.97	0.00
SERVICIOS GENERALES	1,823,215.11	12,191,037.98	0.00
TRANSFERENCIAS INTERNAS Y ASIGNACIONES AL SECTOR PÚBLICO	0.00	0.00	0.00
TRANSFERENCIAS AL RESTO DEL SECTOR PÚBLICO	0.00	0.00	0.00
SUBSIDIOS Y SUBVENCIÓNES	0.00	0.00	0.00
AYUDAS SOCIALES	1,207,197.54	7,237,126.90	0.00
PENSIONES Y JUBILACIONES	0.00	0.00	0.00
TRANSFERENCIAS A FIDEICOMISOS, MANDATOS Y CONTRATOS ANÁLOGOS	0.00	0.00	0.00
TRANSFERENCIAS A LA SEGURIDAD SOCIAL	0.00	0.00	0.00
DONATIVOS	0.00	0.00	0.00
TRANSFERENCIAS AL EXTERIOR	0.00	0.00	0.00
PARTICIPACIONES	0.00	0.00	0.00
APORTACIONES	0.00	0.00	0.00
CONVENIOS	0.00	0.00	0.00
OTRAS APLICACIONES DE OPERACIÓN	0.00	366,668.42	0.00
<b>FLUJOS NETOS DE EFECTIVO POR ACTIVIDADES DE OPERACIÓN</b>	<b>23,180,579.68</b>	<b>84,944,487.78</b>	<b>394,257.03</b>
<b>FLUJOS DE EFECTIVO DE LAS ACTIVIDADES DE INVERSIÓN</b>			
ORIGEN			
BIENES INMUEBLES, INFRAESTRUCTURA Y CONSTRUCCIONES EN PROCESO			0.00
BIENES MUEBLES			0.00
OTROS ORIGENES DE INVERSIÓN			0.00
APLICACIÓN			0.00
BIENES INMUEBLES, INFRAESTRUCTURA Y CONSTRUCCIONES EN PROCESO			0.00
BIENES MUEBLES			0.00
OTRAS APLICACIONES DE INVERSIÓN			0.00
<b>FLUJOS NETOS DE EFECTIVO POR ACTIVIDADES DE INVERSIÓN</b>	<b>-1,246,840.00</b>	<b>-82,408,048.52</b>	<b>0.00</b>
<b>FLUJOS DE EFECTIVO DE LAS ACTIVIDADES DE FINANCIAMIENTO</b>			
ORIGEN			
ENDEUDAMIENTO NETO			0.00
INTERNO			0.00
EXTERNO			0.00
OTROS ORIGENES DE FINANCIAMIENTO			0.00
APLICACIÓN			0.00
SERVICIOS DE LA DEUDA			0.00
INTERNO			0.00
EXTERNO			0.00
OTRAS APLICACIONES DE FINANCIAMIENTO			0.00
<b>FLUJOS NETOS DE EFECTIVO POR ACTIVIDADES DE FINANCIAMIENTO</b>	<b>-5,154,513.55</b>	<b>-2,234,695.70</b>	<b>306,361.30</b>
<b>Incremento/Disminución Neta en el Efectivo y Equivalentes al Efectivo</b>	<b>16,779,226.13</b>	<b>87,895.73</b>	<b>394,257.03</b>
<b>Efectivo y Equivalentes al Efectivo al Inicio del Ejercicio</b>	<b>602,617.69</b>	<b>87,895.73</b>	<b>394,257.03</b>
<b>Efectivo y Equivalentes al Efectivo al Final del Ejercicio</b>	<b>17,381,843.82</b>	<b>87,895.73</b>	<b>394,257.03</b>


MUNICIPIO DE CHICHQUIILA PUEBLA


ESTADO DE FLUJOS DE EFECTIVO  
Del 1 de Enero al 31 de Marzo de 2019 y 2018  
(Cifras en pesos)

 **PRESIDENCIA MUNICIPAL**  
**MUNICIPAL CHICHQUIILA, PUE.**  
2018 - 2021



C. PABLO GALINDO HERNÁNDEZ  
PRESIDENTE MUNICIPAL CONSTITUCIONAL  
2018 - 2021

 **TESORERÍA MUNICIPAL**  
**MUNICIPAL CHICHQUIILA, PUE.**  
2018 - 2021



C. JOSÉ LUIS HERNÁNDEZ  
TESORERO MUNICIPAL 2018 - 2021

 **SECRETARÍA GRAL. DEL**  
**H. AYUNTAMIENTO**  
**CHICHQUIILA, PUE.**  
2018 - 2021



LIC. ALEJANDRO C. HERNÁNDEZ  
SECRETARIO GENERAL